

Kozmetický prístroj Giovanni Classic - Elektrostimulácia



Vážený zákazník

Ďakujeme Vám, že ste si vybrali náš výrobok

Pred jeho použitím, si prosím tento manuál prečítajte, aby ste dosiahli, čo najlepšie výsledky a bezpečnosť. Manuál si prosím odložte pre neskoršie nahliadnutie.

Stručný úvod:

Kozmetický nástroj na formovanie dokonalej postavy dokáže rozpustiť tuk vo vnútri tela vrátane tuku okolo čriev a vo vnútri brucha. Zároveň môže znížiť excitabilitu sympatických nervov a spotrebu kyslíka u tučných ľudí. Vďaka hromadeniu bodovej stimulácie môžete schudnúť vo veľmi krátkom čase. Toto je najlepší tradičný spôsob

chudnutia, pretože pomocou tohto nástroja si môžete udržať svoju dokonalú postavu aj po schudnutí.

Prístroj je organicky kombinovaný s obvodom s frekvenčným skenovaním a mikropočítačovým systémom, na vytvorenie stimulačnej bioelektriny a presne sa drží základov akupunktúry, tradičnej čínskej medicíny, aby ste mali pravidelnú hlbokú aktiváciu a masáž, aby ste dosiahli zrýchlenie kanálov, zregulovali náladu, prerazili systém lymfatického cyklu, odstraňuje vnútorný toxín, zlepšuje telesnú mikrocirkuláciu, podporuje metabolizmus, nabudí a obnoví telesnú silu proti chorobám, takže množstvo tukových buniek sa môže zmenšiť a koža sa môže regenerovať.

Funkcie a liečivé účinky

Zníženie hmotnosti: počas desiatich dní liečby môžete schudnúť 1-8 kg

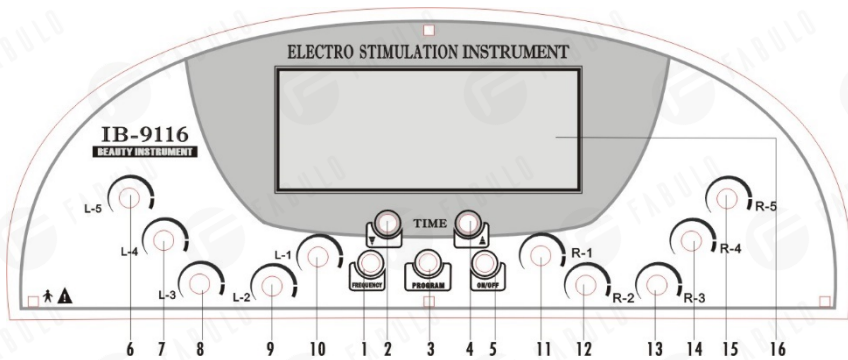
Zošťihlenie tela: počas desiatich dní liečby môžete zmenšiť obvod pásu o 2-9 centimetrov

Zväčšenie prs: dvadsať dní liečby a prsia sa môžu zväčšiť o 1-3 centimetre

Funkcie: chudnutie, chudnutie tela, zväčšenie prs a fyzikálna terapia

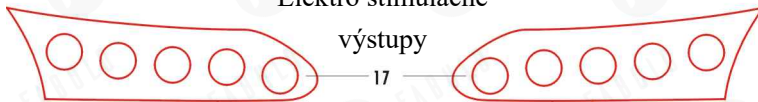
Výhody: nízka frekvencia na chudnutie a stredná frekvencia na vláskovanie pokožky. Obvod pásu sa môže okamžitou úpravou zmenšiť o 1-2 cm.

Návod na použitie panelu

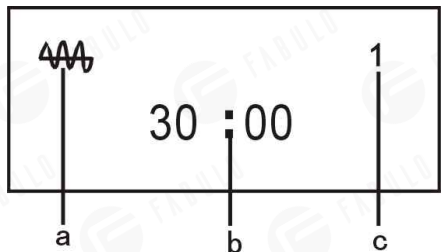


Elektro stimulačné

výstupy



1. Nastavenie frekvencie $\square \square \square \square \square \square \square \square \square \square$
2. Úprava doby prevádzky (nadol)
3. Výber programu (1-9)
4. Úprava doby prevádzky (nahor)
5. Napájanie (Zapnutie a vypnutie)
- 6-15, nastavenie intenzity
16. LCD displej
17. Elektro stimulačné výstupy



LCD displej

18. Elastický pás
19. Elektróda
20. Kábel elektródy
21. Prsné elektródy
22. Samolepiace elektródy
23. Základňa
- a. Zobrazenie frekvencie
- b. Zobrazenie času
- c. Zobrazenie programu



Popis procedúry:

Program 1: Nízko-frekvenčná lipolytická biologická stimulácia (Povrchovej vrstvy)

Funkcia: Lipolytická biologická stimulácia priamo pôsobí na lipocyty, ktoré rozložia telesný tuk z lipocytov zvýšením jeho priepustnosti.

Použitie: Použitie na akúkoľvek časť tela, najmä na lokalizovanú obezitu.

Program 2: Biologická stimulácia lipohistiodierézou aktívneho typu (hlboká úroveň).

Funkcia: Tento druh stimulácie môže vyvolať obrovskú kontrakciu svalov na produkciu kreatínu, aby sa rozložil a likvidoval telesný tuk.

Použitie: Aplikácia na hlboký telesný tuk.

Program 3: Hlboké spaľovanie a biologická stimulácia pevnosti

Funkcia: Šírka a frekvencia impulzov tohto druhu stimulácie je väčšia ako vyššie uvedené dva, čo môže posilniť stimuláciu svalového vlákna a následne úplnejšie likvidovať hlboký telesný tuk.

Použitie: Pri aplikácii na celulitídu je efekt evidentný.

Program 4: Aktivujúca (spevňujúca) biologická stimulácia

Funkcia: Tento druh stimulácie môže urýchliť vnútornú bunkovú výmenu látok a syntézu proteínov, aby sa zlepšila aktivita nervovej štruktúry pri pôsobení na depozíciu.

Použitie: Aplikácia na ochabnutú pokožku.

Program 5: Spevnenie svalov (posilnenie spevnenia) biologická stimulácia

Funkcia: Šírka a frekvencia impulzov tohto druhu stimulácie je

väčšia ako pri programe 3, ktorý môže posilniť homomalóznü stimuláciu svalového vlákna a následne úplnejšie likvidovať hlboký telesný tuk.

Použitie: Pri aplikácii na celulitídu je účinok zreteľný.

Program 6: Nepretržitá hlboká biologická stimulácia na chudnutie (detoxikácia a spaľovanie).

Funkcia: Ide o stredno-frekvenčnú stimuláciu, ktorá dokáže tisíckrát nepretržite stimulovať hlbokú úroveň svalstva, aby sa rozšírila lymfatická cieva a posilnila sa cirkulácia lymfy, aby sa odstránili hydrolytické masné kyseliny a vnútorný toxín.

Použitie: Aplikácia pri poruche cirkulácie lymfy, hydrokéle obezite. Detoxikačný účinok je zreteľný.

Program 7: Biologická stimulácia prerušovanou vlnou (skrášľujúca prsia a boky).

Funkcia: Táto stimulácia je podobná ako pri programe 4, ale odlišná je vlna tohto druhu, je prerušovaná, čo poskytuje svalom odpočinok, aby sa uľahčilo hromadenie telesného tuku.

Použitie: Aplikácia na stavbu tela, ochabnutú pokožku, ploché a malé prsia.

Program 8: Sínusová modulačná vlna a strednofrekvenčná biologická stimulácia

Funkcia: Táto stimulácia môže zvýšiť priepustnosť buniek, aby sa urýchlila vnútorná bunková výmenu látky, ktorá rozširuje lymfatickú cievu a posilňuje cirkuláciu lymfy,

aby sa odstránili hydrolytické mastné kyseliny a vnútorný toxín a tonizovali svaly.

Použitie: Aplikácia na ochabnuté prsia, boky a pokožku a detoxikácia.

Program 9: Opakujúci sa program 1 až program 8.

Návod na použitie

1. Upravte každý výstup do stavu bez výstupu.
2. Skontrolujte a pripojte napájanie




Potom zapnete vypínač.

3. Stlačte tlačidlo Start /Pause , a zariadenie začne pracovať.

4. Stlačte tlačidlo Program Mode , a vyberte program. .

K dispozícii je deväť druhov programov a to 1.2.3.4.....

5. Nastavte čas prevádzky pomocou tlačidla TIME.  TIME 

6. Nastavte intenzitu výstupu otáčaním tlačidiel 6-15 (zobrazených na



paneli)

7. Ak by sa počas prevádzky mal posunúť čas alebo intenzita funkcie, stačí stlačiť príslušné tlačidlo a operácia sa nezastaví.

Proces liečby

1. Naneste gél alebo krém na chudnutie na elektródy a pripevnite ich spolu s káblom na časti tela.

2. Elektródu nalepte na časti tela nasledovne:

Obrázok 1: Krk a plecia

Funkcia: Stimulujte krvný obeh na krku a pleciach, ktorý môže odstrániť tuk a únavu.



Obrázok 2: Krk a plecia a ruky

Funkcia: Stimulujte krvný obeh na krku, pleciach a rukách, ktorý sa môže otvoriť a odstrániť tuk.



Obrázok 3: Prsia

Funkcia: Stimulujte krvný obeh na prsiach. A stimulujte vývoj prs, ktorý dokáže upraviť sekréciu hormónu.



Obrázok 4: Brucho

Funkcia: Stimulujte krvný obeh na bruchu a odstráňte tuk a spevnite svaly na hrudníku.



Obrázok 5 Chrbát

Funkcia: Stimulujte krvný obeh na chrbte a spevnite chrbtové svalstvo, čo môže odstrániť prebytočný tuk a zmierniť únavu.



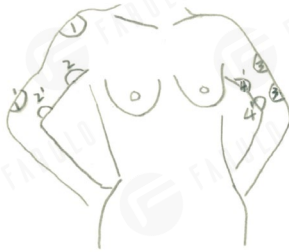
Obrázok 6: Boky

Funkcia: Stimulujte krvný obeh v bokoch, čím sa odstráni prebytočný tuk a posilní sa sval bedrového kĺbu.



Obrázok 7: Ruky

Funkcia: Stimuluje krvný obeh v rukách a otvára kanály, ktoré môžu odstrániť prebytočný tuk a spevniť svaly na rukách.



Obrázok 8 Nohy

Funkcia: Stimuluje krvný obeh v nohách a otvára kanály, ktoré môžu odstrániť prebytočný tuk a spevniť svaly na nohách.



3. Zapnite napájanie a vyberte vhodný produkt.

- (1) Použitie na akúkoľvek časť tela, najmä na lokalizovanú obezitu.
- (2) Aplikácia na hlboký telesný tuk.
- (3) Aplikácia na celulitídu
- (4) Aplikácia na ochabnutú pokožku.
- (5) Aplikácia na celulitídu
- (6) Aplikácia pri poruche cirkulácie lymfy, hydrokéle obezite.
- (7) Aplikácia na stavbu tela, ochabnutú pokožku, ploché a malé prsia.
- (8) Aplikácia na ochabnuté prsia, boky a kožu.

4. Nastavte čas stlačením tlačidla Time Adjust  TIME .

(0-60minút)



Zníženie hmotnosti: 30-40 minút denne 15-krát jedno ošetrenie.

Starostlivosť o prsia: 20-30 minút raz za deň 15-30 krát jedno ošetrenie

5. Zapnutím tlačidla



upravíte intenzitu

podľa pocitu klienta. Potom nastavte  štyri frekvenčné režimy, sú tu štyri režimy zobrazené ako .

6. Počas ošetrovania môžete ľubovoľne prepínať tlačidlom funkcie, času a intenzity.

7. Správna intenzita: Keďže tolerancia elektriny je rôzna u rôznych ľudí, pre rôznych zákazníkov by mala byť intenzita aplikovanej elektriny odlišná, a toto sú typy intenzity:

I Hranica vnímania: Cítite elektrinu

II Hranica sťahovania: Svaly sa začínajú sťahovať.

III Hranica tolerancie: Telo môže tolerovať elektrinu

Časť tela	Správna dávka
Krk a plecia	Hranica vnímania
Noha	Hranica sťahovania, Hranica tolerancie
Ruka	Hranica sťahovania, Hranica tolerancie
Brucho	Hranica sťahovania, Hranica tolerancie
Prsia	Hranica sťahovania
Chrbát	Hranica sťahovania, Hranica tolerancie
Boky	Hranica sťahovania, Hranica tolerancie

8. Po ošetrení sa uistite, že zobrazenie času je 0 a výstup by mal byť vypnutý.

9. Elektródy očistite, sterilizujte a odložte.

Poznámka:

1. Nenastavujte príliš vysokú intenzitu.
2. Pri chudnutí by intenzita mala byť podľa pocitu klientov.
3. Ak vykonávate starostlivosť o prsia, vyberte si nízku intenzitu.
4. Očistite kožu na mieste, kde sa má elektróda nalepiť, a uistite sa, že spodná hranica intenzity je na 0.
5. Rozotrite médium, čo zastaví elektrinu. Médium rovnomerne rozotrite, aby pokožka nebola bolestivá.
6. Ak sa vyskytnú nejaké problémy s pokožkou, skráťte čas ošetrenia.
7. Počas ošetrenia prispôsobte intenzitu podľa pocitu klienta.

Čomu sa treba vyhnúť:

1. Ľudia s ochorením krvi, tento prístroj používať nemôžu.
2. Ľudia, ktorí majú nejaké problémy s pokožkou, tento prístroj používať nemôžu.
3. Ľudia so srdcovým ochorením ho tiež nemôžu používať.
4. Ľudia s kovom vo vnútri tela ho nemôžu používať.
5. Tehotné ženy ho nemôžu používať.
6. Ľudia s nádorom ho nemôžu používať.
7. Tento spotrebič nie je určený na používanie osobami (vrátane detí) so zníženými fyzickými, zmyslovými alebo duševnými schopnosťami alebo nedostatkom skúseností a vedomostí, pokiaľ im nebol poskytnutý dozor alebo pokyny týkajúce sa používania spotrebiča osobou zodpovednou za ich bezpečnosť.
8. Deti by mali byť pod dohľadom, aby sa zabezpečilo, že sa so spotrebičom nehrajú.

Technologické parametre

Napájanie: 110V 220V 230V 240V

Pracovná frekvencia 50Hz 60Hz

Výkon: 40W.

Rozmery: 53×40×23CM

Hrubá hmotnosť 6.5Kg 24.5Kg

Dôležité Bezpečnostné Informácie

1. Prosím, nerozoberajte prístroj ani sa nepokúšajte urobiť nejakú inú operáciu, ktorá nebola uvedená v našom manuáli. Všetky opravné práce by mal vykonávať nami uznaný profesionálny personál
2. Toto zariadenie nezostavujte ani neobsluhujte, keď ste blízko vody alebo máte mokré ruky. Nelejte naň tekutinu.
3. Vytiahnite, prosím, zástrčku zo zásuvky, ak nastanú nižšie uvedené podmienky. A obráťte sa na Stanicu profesionálnej údržby, ak:
 - a. Zariadenie sa dotklo kvapaliny
 - b. Prístroj má abnormálny zápach, dymí sa z neho, alebo vydáva hlasný a silný hluk.
 - c. Kábel je zlomený
 - d. Prístroj spadol a zlomil sa
4. Neukladajte nič na káble, neumiestňujte prístroj na také miesto, kde niekto môže stúpiť na kábel.
5. Po použití, pre vašu bezpečnosť, vytiahnite napájací kábel
6. Nevkladajte nič do konektora jack prístroja, inak to môže spôsobiť požiar alebo dotyk s elektrinou. Ak niečo spadne do prístroja, prosím, nevyberajte to sami, okamžite kontaktujte distribútora alebo našu spoločnosť.

7. Nekladajte prístroj na nič, čo nemôže pevne stáť, zabráňte jeho prevráteniu a poškodeniu.
8. Naša spoločnosť má právo upraviť informácie v tomto návode bez oznámenia! A riadte sa vyššie uvedenými pokynmi.