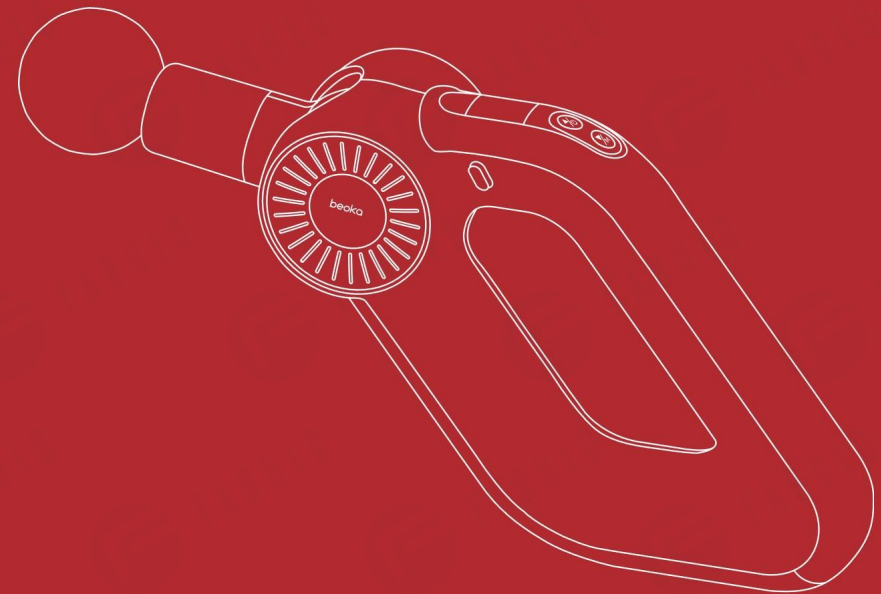




beoka


NÁVOD NA POUŽITIE



PRÍSTROJ NA MASÁŽ HLBOKÝCH SVALOV

D6 Pro-A

- Ďakujeme, že ste si zakúpili masážny prístroj na hlboké svaly Beoka.
- Pred použitím tohto produktu si pozorne prečítajte návod na obsluhu a riadne ho uschovajte!
- Štandard prevedenia: Q/91510108629517429X·3-2022
- V prípade akejkoľvek odchýlky od ilustrácií v tomto manuáli, má prednosť skutočný objekt



Adresa: iM3, s.r.o.,

Priemyselná 5333/1, 92901 Dunajská Streda, Slovensko

Telefón: 02/222 007 11

E-mail: info@fabulo.sk







Poštové smerovacie číslo: 92901



Záležitosti vyžadujúce pozornosť	01
Obrázok, symbol , skratka	01
Bezpečnostné poznámky	01
Základný popis	04
Návod	04
Účel	04
Hlavné technické parametre.....	04
Hlavná štruktúra	05
Hlavná štruktúra zariadenia	05
Spôsob použitia:.....	06
Príprava pred použitím	06
Postup pri obsluhu.....	06/07
Porucha a záruka	08
Údržba a opravy.....	08
Poznámky k likvidácii produktov	09
Podmienky inštalácie, prepravy a skladovania produktov	10
Záručný list produktu/záručná karta	11

Obrázok, symbol, skratka

Pred použitím si pozorne prečítajte návod a venujte zvláštnu pozornosť varovným bodom.

Obrázok, symbol, skratka			
	Jednosmerný prúd		Identifikácia reklamácie a používanie lítiových batérií
	Identifikácia zhodnocovania OEEZ		Nerolovať
	Buďte opatrný! Prístup k náhodným dokumentom		Pozorne si prečítajte návod, prosím
	Krehké		Nahor
	Chráňte pred dažďom		Recyklácia papiera
	Limit stohovania vrstiev		

Bezpečnostné poznámky

Pred použitím musí byť známy nasledujúci obsah, inak môže dôjsť k poškodeniu alebo nebezpečenstvu!


O populácii používateľov a polohe

- Na použitie len zdravými dospelými, inými ako staršími osobami;
- Produkt používajte iba v mäkkom tkanive tela bez bolesti alebo nepohodlia;
- Nepoužívajte na hlavu alebo na tvrdé alebo kostnaté časti tela.
- Zanášanie môže nastať buď pod miernym tlakom alebo pod tlakom. Pravidelne kontrolujte oblasť masáže a prestaňte ho používať, keď sa objavia známky bolesti alebo nepohodlia;
- Môže sa použiť na suchý a čistý povrch pokožky častí tela a jemne stlačiť a pohybovať po pokožke;
- Nepoužívajte v blízkosti kostry s menším pokrytím svalov, ako je holenná kosť, akrotarziom, chrbát ruky;
- Nepoužívajte v citlivých oblastiach alebo okolo nich, ako sú oči, zuby, zväčšenie prsníkov,

reprodukčné orgány, protézy atď.;

- Nepoužívajte výrobok na žiadnom mieste možnej zlomeniny;
- Ak bolesť pretrváva, okamžite prestaňte používať a poradte sa so svojím lekárom;
- Tento výrobok nie je zdravotnícke zariadenie. Neodporúča sa na lekárske použitie a nie je určený na lekárske použitie v nemocniciach;
- Tento produkt nie je zdravotnícka pomôcka a neodporúča sa na lekárske použitie. Nie je určený na lekárske použitie v nemocniciach;
- Pred použitím skontrolujte hostiteľa a kábel. Ak dôjde k akémukoľvek poškodeniu, výrobca alebo ním poverení odborníci ho musia vymeniť, aby sa predišlo nebezpečenstvu;

O prevádzke prístroja

- Mali by ste používať vibračnú hlavu, ktorá môže dosiahnuť najlepší účinok;
- Do vetracích otvorov prístroja nedávajte žiadne predmety.
- Neponárajte do vody a nenechajte vodu vniknúť do ventilačných otvorov produktu;
- Zabráňte spadnutiu alebo nesprávnemu použitiu prístroja;
- Pred každým použitím by sme mali starostlivo skontrolovať prevádzkový stav hlavného motora, batérií, nabíjačiek atď., aby ste sa uistili, že vyhovujú bežnému používaniu;
- Produkt žiadnym spôsobom neupravujte ani nemodifikujte.
- Nikdy nenechávajte produkt bežať alebo nabíjať bez dozoru;
- Na nabíjanie je potrebné použiť špeciálnu nabíjačku dodávanú výrobcom. Na nabíjanie produktu je prísne zakázané používať iné napájacie zariadenia;
- Počas nabíjania je zakázané spúšťať zariadenie;
- Je zakázané zapájať batériu po zapnutí vypínača napájania;
- Je zakázané vkladať zariadenie do ohňa;
- Nepoužívajte ho nepretržite dlhšie ako jednu hodinu. Pred opätovným použitím nechajte zariadenie stáť 30 minút.
- Poznámka: Keď sa na zariadení zobrazí „“, znamená to, že teplota zariadenia je príliš vysoká a pred reštartovaním zariadenie musí stáť 10 minút.


O batériách

Poznámka: Batéria použitá v tomto produkte je navrhnutá tak, aby ju používateľ nemohol vybrať; prosím nezoberajte batériu bez povolenia.

- Batérie nekladajte do vody ani ich nenavlhčujte!
- Je zakázané nabíjať batériu v blízkosti zdroja ohňa alebo extrémneho tepla. Batérie nepoužívajte ani neskladujte v blízkosti zdrojov tepla, ako sú oheň alebo ohrievače! Ak batéria vytečie alebo zapácha, okamžite ju odstráňte z blízkosti otvoreného ohňa;
- Batérie nekladajte do ohňa ani ich neohrievajte!
- Je zakázané skratovať kladný a záporný pól batérií drôtimi alebo inými kovovými predmetmi. Batérie je zakázané prepravovať alebo skladovať s náhrdelníkmi, sponkami do vlasov alebo inými kovovými predmetmi;

- Nepoužívajte kince ani iné ostré predmety na prepichnutie krytu batérie. Batériu nerozbíjajte ani na ňu nešliapte!
- Po batérii nebúchajte ani ju nehádzte!
- Je zakázané akýmkoľvek spôsobom batérie rozoberať!
- Neumiestňujte batérie do mikrovlnnej rúry ani žiadnej tlakovej nádoby!
- Ak batéria vydáva zápach, teplo, deformuje sa, mení farbu alebo iné abnormálne javy, nemala by sa používať; ak sa batéria používa alebo nabíja, mala by sa okamžite vybrať z prístroja alebo nabíjačky a prestať používať!

O nabíjaní

- Zariadenie sa musí nabíjať pomocou napájacieho adaptéra dodávaného s produktom. Na nabíjanie zariadenia nepoužívajte bežný 5V napájací adaptér. Ak sa na displeji zobrazí ikona „“, znamená to, že nabíjanie je abnormálne, vymeňte napájací adaptér.
- Pripojte výstupný koniec nabíjacieho kábla k nabíjacímu portu TYPu-C v spodnej časti masážneho prístroja a potom pripojte vstupný koniec nabíjacieho kábla k napájacímu adaptéru dodávanému s produktom;
- Pred prvým použitím nabíjajte približne tri hodiny, aby sa batéria úplne nabilá;
- Na displeji prístroja sa nachádza animácia nabíjania a kontrolka v rozhraní nabíjania svieti nazeleno, čo znamená, že sa nabíja;
- Keď je batéria úplne nabitá, na displeji prístroja, kontrolka v rozhraní nabíjania zhasne, čo znamená, že batéria je úplne nabitá;
- Batériu je možné nabíjať kedykoľvek a pri akejkoľvek úrovni nabitia.
- Keď na displeji prístroja bliká napájanie, znamená to, že napájanie je nedostatočné a je potrebné ho nabiť;
- Neodporúča sa úplne vybiť batériu;
- Priemerná prevádzková doba zariadenia po zaťažení je približne tri hodiny, čo závisí od frekvencie vibrácií a aplikovaného tlaku počas používania.

Úvod

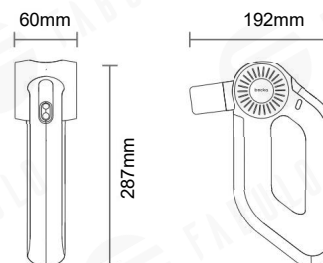
Nástroj na masáž hlbokých svalov je prístroj na relaxáciu hlbokých svalov a fascií. Je vhodný na fyzickú masáž po cvičení. Môže znížiť stuhnutosť a bolesť svalov, zmierniť svalovú únavu a urýchliť krvný obeh, aby sa dosiahol účel zlepšenia zdravia mäkkých tkanív tela.

Účel

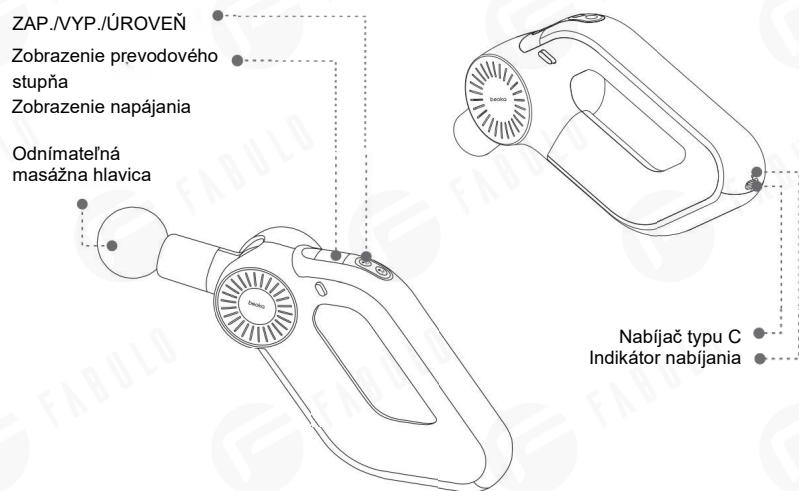
- Fyzická masáž po cvičení

Hlavné technické parametre

- Názov Výrobku: PRÍSTROJ NA MASÁŽ HLBOKÝCH SVALOV
- Model produktu: D6 Pro-A
- Štruktúra: Skladá sa hlavne z ovládacej časti, masážnej hlavy a lítiovej batérie;
- Vertikálna frekvencia vibrácií ≤ 60 Hz;
- Amplitúda: 16mm
- Menovitý výkon: 25W;
- Prístroj: menovité napätie: 21.9V \approx kapacita batérie: 2600mAh
- Adaptér: Vstup: 100-240V~50/60Hz 0.5A
Výstup: 5V \approx 3A/9V \approx 2.23A/12V \approx 1.67A
- Časovanie: 10-minútové inteligentné načasovanie
- Prístroj má prepínač funkcie riadenia výstupu;
- Masážnu hlavicu je možné podľa potreby vymeniť;
- Režim chodu: prerušované zaťaženie.



Hlavná štruktúra zariadenia



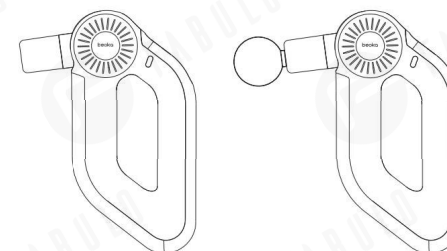
Príprava pred použitím

- Otvorte obal a skontrolujte, či je hlavný motor a príslušenstvo v dobrom stave. Ak sa vyskytne nejaká chyba, ihneď informujte svojho dodávateľa;
- Vyberte vhodnú masážnu hlavu na spojenie s hostiteľom.

Postup pri obsluhu

1) Pripojte masážnu hlavicu k prístroju

Keď je zariadenie vypnuté, úplne zasuňte masážnu hlavicu tlakom a vytiahnite ju pri vyberaní vibračnej hlavice (poznámka: hlavica v tvare U by mala byť pri inštalácii správne umiestnená. Keď západka zaklesne do slotu, znamená to, že je na svojom mieste. Ak masážna hlavica nezaklesne na svoje miesto, existuje riziko, že počas používania vypadne.)



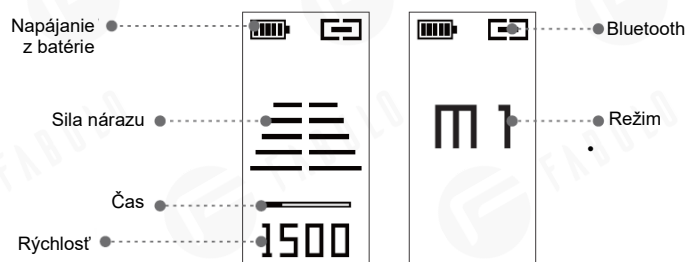
2) Popis funkcií tlačidiel nájdete v nasledujúcej tabuľke

Tlačidlo	Prevádzka	Funkcia
⏻	Dlhým zatlačením	Zapnite zariadenie, keď je vypnuté
		Vypnite zariadenie, keď je zapnuté
	Zatlačením	V režime M1 alebo v pohotovostnom režime zvýšte prevodový stupeň
		V pohotovostnom stave režimu M2/M3/M4 zariadenie funguje
⏭	Dlhým zatlačením	V pohotovostnom režime, prepínanie režimov
		V pracovnom stave režimu M2/M3/M4 prejdite do pohotovostného stavu
	Zatlačením	V pracovnom stave režimu M1 znížte prevodový stupeň
		V pracovnom stave režimu M2/M3/M4 prejdite do pohotovostného stavu

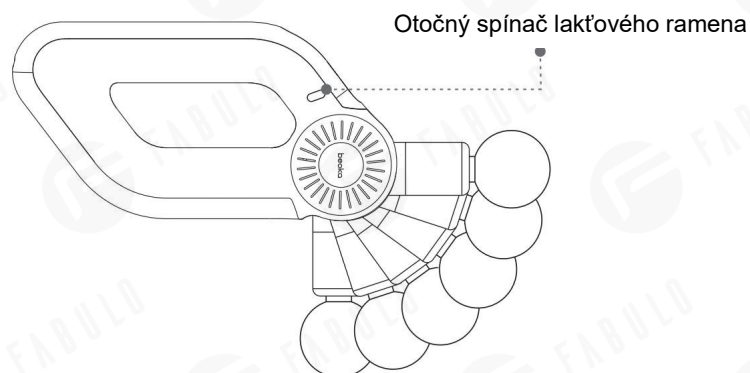
Poznámka:

1. Keď je zariadenie zapnuté, prednastavený je režim M1.
2. Prepínanie režimov je možné len v pohotovostnom režime.
3. M1 je bežný režim prevodov (je možné nastaviť 0-6 prevodových stupňov), M2, M3, M4 sú pevné režimy a nie je možné ich nastaviť.
4. Zariadenie sa po 10 minútach prevádzky automaticky prepne do pohotovostného stavu
5. Automatické vypnutie po 60 s nečinnosti v pohotovostnom režime

3) Popis displeja



- 4) Smer laktového ramena tohto zariadenia je možné nastaviť a celkový rozsah nastavenia je 0-90°. Stlačením a podržaním otočného spínača laktového ramena na ľavej strane zariadenia otočíte laktovým ramenom.



O údržbe



- Zariadenie čistíte mierne navlhčenou utierkou a osušte mäkkou handričkou;
- Ak zariadenie dlhší čas nepoužívate, odpojte batériu od hlavnej jednotky a uložte ju do krabice;
- Neodstraňujte skrutky ani sa nepokúšajte prístroj rozoberať;
- Aby sa dosiahlo čo najlepšie využitie nových batérií v krátkom čase, úplné nabitie a vybitie možno vykonať trikrát alebo viackrát.
- Ak sa zariadenie dlhší čas nepoužíva, batériu je potrebné nabiť raz za mesiac.

O opravách

Je zakázané rozoberať výrobok bez povolenia a rozbitie umelého krúžka nespadá do rozsahu záruky;

Poznámka k likvidácii produktov

Podporte prosím recykláciu nabíjateľných batérií (lítium-iónové batérie).

 <p>Nebezpečenstvo</p>	<p>Batéria použitá v tomto produkte je špeciálna nabíjateľná batéria, ktorá sa nesmie používať v iných produktoch, na nabíjanie, prosím, nabíjateľnú batériu nevyberajte.</p> <p>Vyššie uvedené podmienky môžu spôsobiť zahrievanie, požiar, prasknutie a iné javy.</p> <ul style="list-style-type: none"> • Nehádzte ju do ohňa, aby sa prehriala; • Neprepichujte klincami, zabráňte spadnutiu ani nerozoberajte a neupravujte; • Nespájajte kladný a záporný pól batérie priamo kovom; • Neskladujte ju s náhrdelníkmi, sponkami do vlasov atď.; • Batériu nenabíjajte, nepoužívajte ani neumiestňujte do prostredia s vysokou teplotou, ako napríklad v blízkosti kachlí alebo na intenzívnom slnku. <p>Vyššie uvedené podmienky môžu spôsobiť zahrievanie, požiar, prasknutie a iné javy.</p>
 <p>Nebezpečenstvo</p>	<p>Odstránenú nabíjateľnú batériu uchovávajte mimo dosahu malých detí.</p> <ul style="list-style-type: none"> • Ak dôjde k náhodnému prehltnutiu, okamžite vyhľadajte lekára. • V prípade úniku kvapaliny z batérie sa jej nedotýkajte holými rukami a manipulujte s ňou nasledovne: • Keď sa kvapalina z batérie dostane do očí, hrozí oslepnutie. Nešúchajte si oči priamo rukami. Okamžite ich umyte čistou vodou a vyhľadajte lekársku pomoc. Keď sa kvapalina batérie dotkne tela alebo oblečenia, môže spôsobiť zápal kože alebo poranenie. Umyte ju čistou vodou. Ak pretrváva nepohodlie, okamžite vyhľadajte lekársku pomoc. • Až keď je výrobok zlikvidovaný, je možné ho rozobrať. Ak to nedodržíte, môže to spôsobiť požiar, úraz elektrickým prúdom, zranenie a iné nehody. Ak je potrebné ho opraviť (okrem výmeny batérie), obráťte sa na pôvodného predajcu.

Lítium-iónová batéria použitá v tomto výrobku je cenným zdrojom, ktorý je možné recyklovať a regenerovať. Vyberte lítium-iónovú batériu a odovzdajte ju profesionálnej organizácii, ktorá môže vykonávať recykláciu nabíjateľných batérií.

Podmienky inštalácie, prepravy a skladovania produktov.

Podmienky prostredia pre inštaláciu produktu:

- Teplota okolia: +5°C~+40°C
- Relatívna vlhkosť: ≤90%
- Atmosférický tlak: 70kPa~106kPa

Preprava

- Teplota okolia: -20°C~+50°C;
- Relatívna vlhkosť: ≤90%
- Tento produkt je vhodný pre automobily, vlaky, lode, lietadlá a iné spôsoby dopravy;
- Počas prepravy by mal byť upevnený, aby sa zabránilo prudkým vibráciám, kolízii, kotúľaniu a pádu a má byť nasmerovaný hore, narábať s ním opatrne, odolný voči svetlu a dažďu;
- Nie viac ako 5 vrstiev masážnych prístrojov na sebe.

Úložisko

- Masážne zariadenia by sa mali skladovať v dobre vetranom sklade nekorozívneho plynu, 250 mm od zeme;
- Nie viac ako 5 vrstiev masážnych prístrojov na sebe.
- Keď sa masážny prístroj dlhší čas nepoužíva, po vyčistení ho zabalte a uskladnite. Aby ste predišli navlhnutiu, je lepšie ho raz za mesiac vybrať a nabíť.